


広報カナダ

1999
7/1号

がんどう・ながよし・だいすき

No 378



金田町誌完成

■販売価格……1冊/5,000円(消費税を含む) ■販売開始……7月1日(木)より

■販売日時……月曜日～金曜日 午前9時～午後5時(土・日祭日は販売はしません)

販売先・お問い合わせは

金田町教育委員会 社会教育課 ☎22-2200まで

ごあんない

- (P2～5)……まちのわだい
- (P6～7)……こんにちは保健婦です
- (P8～9)……みんなのひろば
- (P10～11)……ランダム情報
- (P12～15)……暮らしのインフォメーション



福岡県金田町

まちのわだい my town TOPICS

あなたの身近な出来事、地区の話題など
どしどしお寄せください。お待ちしております。
連絡は、広報担当(☎22-0556)まで。

つめた〜い! 小学校プール開き




6月1日に、金田小学校のプール開きが行われました。このプール開きのために、6年生全員でプール掃除を5月下旬に行ったということです。

6年生の児童代表によってプールの4隅に塩がまかれ、安全祈願が行われたあと、小学校・日塚校長先生より「今年の夏で25m泳げるようになろう」とあいさつが行われました。

この日は気温も高く、外にいると汗ばむ陽気でしたが、水の中に6年生の児童たちが入水した瞬間から、「ウォ〜」「キャ〜」と歓声を上げていました。プールの中はちょっとつめたかったようです。

水慣れたあとは、クラス対抗の水球が行われ、熱のこもった試合が行われました。

ゴミのポイ捨て止めましょう! 老人クラブ神崎二弘友会



金田町老人クラブ神崎二弘友会員(65歳以上)100人中50人程が参加し、4月29日に、神崎二地区内を空き缶やゴミ拾いをし、美化運動を実施しました。

集まったゴミは、軽トラックに山積みとなるほどいっぱいゴミが集まりました。

老人クラブ神崎二弘友会では、平成6年より毎年、春と秋の2回美化運動を行っています。

会長・荒木光義さんによると、「当地区内でこれだけのゴミが集まるので、町全域になれば大型トラックを満杯にするほどのゴミが集まると思います。ポイ捨ては、絶対に止めましょう。」と訴えていました。

新・行政相談員に犬養素子さん



金田町の新しい行政相談委員の委嘱が犬養素子さんに決定されました。

行政相談は、国・公団などへの行政に対する苦情や意見、要望を受け、問題解決をはかるための国民と行政のパイプ役で、総務庁長官から委嘱されるものです。

秘密はすべて固く守られます。どんなことでもお気軽にご相談ください。

犬養さんへのお問い合わせは ☎22-2072

なお、毎月第4水曜日は定例相談日として、10時〜15時まで、金田町社会福祉センターで相談を行っています。

クラスの間々と共同生活 4年生クラス入塾



金田小学校4年生のクラス入塾が、5/26〜28日(4年2組)、6/2〜4日(4年1組)、6/9〜11日(4年3組)の3週間にわたり、クラスごとに2泊3日間の日程で、ふれあい塾で行われました。

いろいろな体験を行えるクラス入塾で、カヌーやディスクゴルフ、天体観測、山登り、食事づくりなど、家庭や学校だけではできない体験をしました。

そのなかでも今年は、ふれあい塾果樹園の梅が収穫できるようになり、梅をちぎったことのない子どもたちにとって、貴重な梅の収穫の農耕体験ができました。また、収穫された梅は、ふれあい朝市に出荷され好評のうちに完売しました。



練習だけではありません! 剣友会・錬心館



金田町武道館を日ごろ使っている、金田町剣友会と金田町錬心館の子どもたちが、保護者と一緒に、6月2日と3日に、武道館の外回りの草取りをしました。

使える道場があるからこそ、練習ができるのであり、使う人が大切にしていける必要があります。

練習ばかりではなく、施設の管理も学んだ練習日となりました。

二重ヶ池・シンボルロード美化 上金田・平原地区合同開催



5月30日に、上金田・平原の両地区の住民のみならず約350人が参加して、二重ヶ池と田川市との町境より二重ヶ池までのシンボルロード(県道)の環境美化運動を行いました。

二重ヶ池周辺は、1日できれいに草が刈り取られ、ゴミもなく美しい公園となりました。

Love カナダ Fiesta

1 仮装カーニバル 参加チーム募集

■実施日時 / 7月23日(金) 午後7時～9時
(集合午後6時)

■募集期間 / 7月1日(木)～15日(木)まで

■会場 / 金田町「新町通り」全域

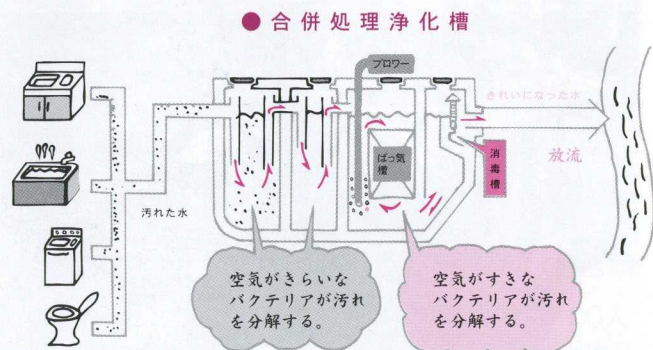
■参加チーム説明会 / 7月16日(金)
参加申し込み・お問い合わせは
金田町商工会 ☎22-1111



出店 および 募集
フリーマーケット
■開催日 / 7月23日(金)
・24日(土)
■時間 / 午後6時～9時30分

トイレや家庭排水の処理に “合併処理浄化槽”の設置を

金田町の河川の水質は、家庭から流れる排水で非常に汚れています。金田町では、平成9年度に生活排水対策推進計画を策定して、河川の水の浄化に努めるように呼びかけています。生活排水による水質の汚濁を防止するため、補助制度に基づき合併処理浄化槽の設置の普及を図っています。



- 補助対象者
町全域において、専用住宅に合併処理浄化槽を設置しようとする方。ただし、次の場合は除かれます。
- ①浄化槽法の設置の届出の審査または、建築基準法の確認を受けていない場合。
 - ②住宅等を借りている方で、賃貸人の承諾が得られない場合。
 - ③販売の目的で、合併処理浄化槽付専用住宅を建築する

- る場合。
- 補助対象の合併処理浄化槽の規模、機能
- ①専用住宅に設置するもの
主に、建築物の床面積2分の1以上を居住用とする建物(アパートおよび賃貸住宅については、専用住宅とみなす。)
 - ②10人槽以下のもの
浄化槽の人数は、建築面積および居住人数によって算出される。
 - ③合併処理浄化槽の機能
し尿と雑排水を併せて処理する浄化槽であって、生物化学的酸素要求量(以下「BOD」という。)除去率90%以上、放流水のBODが20mg/l(日間平均値)以下の機能を有するもの。

■補助の金額

人槽区分	6人槽	7人槽	8人槽	9～10人槽
金額	38万1千円	41万1千円	44万7千円	51万9千円

(申し込み者多数の場合は、抽選で決定します。)

■申請書の受け付け締切日 / 8月6日(金)
申し込み・詳しいお問い合わせは
役場住民課環境衛生係 ☎22-6663まで

まちの伝説 むかしはなし

青年宿と指導者

集落には青年がたむろする青年宿と、娘さんだけが集まる嬢者宿があった。村社会における先輩後輩の絆、連帯感の醸成、団結心の高揚は青年の宿で培われていた。

福丸にも青年宿があった。田村勝三郎さんの家が青年の常宿になっていた。村の青年は晩飯が終わると青年宿に集まっていた。

青年宿では兵役を済ませた古参青年が新入りを厳しく指導していた。ときには新入りの肝試しをするなど若者らしい幼稚な遊びもしていた。また、夜中に腹が減れば軒下に吊るしてある飯籠を持って来て喰ったり、柿をちぎったりミカン畑を荒らしたり、悪戯鬼の遊びもした。青年は皆な仲が良く、長幼の序は良く守られていた。先輩に口もがりする者など一人もいなかった。余所の者と喧嘩するときには村の青年が総出で仕掛けものだ。

福丸には小倉鎮台で森陽外らと一緒に、軍医として医療活動に従事していた医師の門屋英雄さんが住んでいた。明治三十一年に試験次第で医師免許を受けた英雄先生は、福丸でも病人の診療に当たっていた。

先生は中々の男前でキムタクとモックンをタシて三倍にした程の美男だった。先生が福丸に帰って診療を始めると、近郷の村々から若い娘さんが集まって、診療所の前には長蛇の列ができて、大変な賑わいだったという。村人は洋館建の診療所を異人館と呼んでいた。日露戦争に参戦した門屋英雄軍医は旅順戦



域に赴く途中、仁川沖で輸送船が難破して大怪我をした。負傷した英雄先生は小倉の陸軍病院で療養を続けていたが、薬石の効くも無く明治三十八年・三五才の若さで亡くなった。

葬儀は福丸の診療所で行われ、重武僧侶の読経も終わって野辺送りのとき、重武装した鎮台兵が甲意の空砲を放って陸軍葬の形をとった、と、古者は語っていた。

英雄先生の死後、村の重鎮だった分限者で父親の清平さんが、大正二年に八六才の天寿を全うしてこの世を去った。

英雄先生が死に、清平さんが亡くなってから村の風紀が急に乱れた。若者たちは酒を飲む、バクチは打つ、女は買う、そして喧嘩はする。何所からともなく無法者が集まってくるようになった。刺青者が真昼間から酒を飲んで闊歩する。僅か数年間で先祖が残した十数町歩の田畑をバクチで無くした者も居る。

こんな荒んだ福丸を救ったのが、村会議員として活躍していた田村助七さんである。

故・中村勘治さんが生前、隣村の鍼灸医、仲島清さんに次のように語っている。

「田村助七さんは若い者を集めて徹底的にバクチを止めさせた。どうしても止めることが出来ないならば村の外でせよ。村の中では絶対にするなと約束させられた。無頼の徒と化した青年を説得する時、助七さんの凄味と迫力は鬼神をもたじろがせるほどで、並み居る猛者連中は、誰ひとり反駁することが出来なかった。」という。

それ以後、福丸でバクチを開帳をする者はいなくなった。

青年たちは家業の農業に精をだし、農閑期には馬車曳きをして借財を返済、むかし通りの明るい穏やかな村に甦らせた。

寄稿 池長一利

食中毒予防宣言！

家庭から食中毒をなくしましょう

食中毒の発生は家庭も多い。食中毒が発生して新聞紙上をにぎわすのは、たいてい学校・仕出し屋・旅館・ホテルまたは修学旅行とか結婚式の会場ですが、意外にも一般家庭での発生も多いのです。



学校・旅館などは、一度に多くの人々が食中毒にかかって、腹痛や下痢などの症状を訴えますが、一般家庭では、家族全員が食中毒にかかったとしても4~5人といったことから、家庭での食中毒発生についてはあまり話題になりませんが、その発生率は、飲食店に次いで第2位になっています。

食中毒の発生状況

・買い物、保存のときの注意 常に新鮮な素材を選び、保存することが大切です。生鮮食品はすぐ冷蔵庫に入れ、なるべく早めに食べきるようにしましょう。

買い物をするとき

- 生鮮食品は新鮮なものを買う
 - ①魚の目はにごってないか ②トレーの底に水がたまっていないか ③消費期限を確認
- 缶詰の形を確認する
 - ①缶が膨張していないか ②ふたの部分がゆがんでいないか ③さびていないか
- 冷凍食品は固く凍っているものを選ぶ
 - ①包装の内側に霜がついていないか ②変色していないか ③冷凍ケースは直射日光に当たらない場所にあるか
- 生肉・魚などは小分けにしてビニール袋に入れる（水分がもれないようにする）
- 生鮮食品は最後に買う。
- 買い物が終わったらすぐに帰って冷蔵庫、冷凍庫へ



冷蔵庫の上手な使い方

- ・冷蔵庫は10℃以下に 冷凍庫は-15℃以下に
- ・生鮮食品は水分をペーパータオルなどでふきとり、ラップで包み直す
- ・一度解凍したものは再び保存しない(1回で食べきる)
- ・生魚や肉類は上段の冷気の吹き出し口の近く(チルド室がついていれば利用)
- ・野菜・果物類は種類別にビニール袋や保存袋などに入れて口を結ぶ
- ・根菜類やきのこと類は新聞紙に包むと長持ちする
- ・詰めすぎない(容量の7割くらいまで)
- ・ドアの開閉はできるだけ時間を短く、回数を少なく
- ・温かい食品は冷ましてから入れる
- ・買い置きのお卵や牛乳などは庫内に
- ・生魚や肉類はビニール袋や容器に入れてほかの食品に肉汁がかからないように
- ・ドアポケットは温度が高くなりがちなので缶ジュースやすぐ使うものに利用

冷蔵庫の掃除の手順

- ① 中身をすべて出す
- ② ぬれぞうきんに洗剤をつけてふく
(ドアパッキンは念入りに)
- ③ 水ぶきしたあとにエタノールか漂白剤をつけたぞうきんでふく
- ④ 乾いたぞうきんでふく

食後には一杯の緑茶を!!

緑茶には抗菌・殺菌作用のあるカテキンという成分が含まれています。食後に緑茶を飲めば、食べたものの中に食中毒菌が混入していたとしても死滅させる効果があるといわれています。なまものを好む日本人にとって、食後に緑茶を飲むことはとても理にかなった風習なのです。




手洗い、身じたくは万全ですか？

調理する人の手を通じて食品に菌がうつることがあります。また、調理するときの身じたくも大切なポイントです。

- こまめに手洗いを
- 手あれや手に傷があるときは
 - ①できるだけ調理を避ける ②薄めの調理用手袋をつける。
 - ③ばん創こうが直接食品に触れないように気をつける。
 - ④手荒れを防ぐため、クリームなどをこまめにすり込む

キッチン用品の殺菌方法

- ふきん…漂白剤に1晩つけこんで日光に当てて乾かす。
- まな板…熱湯を掛けるか塩素消毒をする。日光に当てて乾かす。
- しゃもじ、へらなど木製調理器具…流水でよくすすぐ。すぐに風通しのよいところにつるして干す。
- 包丁…柄の部分も洗剤をつけたスポンジたわしで洗う。
柄の付け根はブラシでこする
- スポンジ、たわしなど…煮沸消毒をする。日光に当ててよく乾かす。



調理中に気をつけること

清潔な手で清潔な調理器具を使い、新鮮な食品を調理することが大切です。加熱して食べる場合は十分に加熱して食べ、室温に食品を長く放置しないことが大切です。

- 肉料理…十分中まで火を通す
- 魚料理…真水でよく洗う 中まで火を通す 酢を利用する
- 卵料理…新鮮な卵を使う 室温に長く放置しない よく火を通す

夏場のお弁当にはこんな工夫を

- ①おかずは種類別に仕切りを入れる
- ②完全に火を通したものを入れる(半熟卵や生魚などはさける)
- ③加熱調理した後は切らない
- ④汁気を少なくする(切った生野菜や果物はできれば避ける)
- ⑤酢など殺菌効果のあるものを上手に利用する
- ⑥炊き込み御飯やチャーハン、具のせご飯、サンドイッチなどは夏場には避ける。

※ お弁当はなるべく早く食べましょう。

